

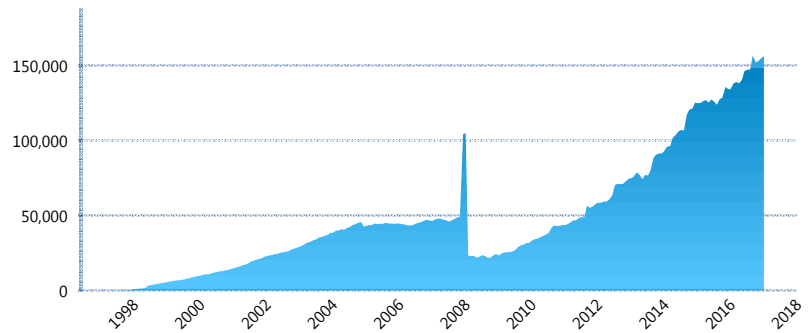
### I. INFORMACIÓN FINANCIERA

#### I) Detalles del Fondo

Detalles del Fondo	
Razón Social	Siefore SURA Básica 2, S.A. de C.V.
Inicio de Operaciones	30/01/1998
Tipo de Fondo	Básica
Clave Bolsa	SURASB2
Activos Administrados *	156,097
ISIN	MX54SU0E0020
Comisión Anual	1.03%
Administrador	Afore SURA, S.A. de C.V.
Director General	Lic. Enrique Ernesto Solórzano Palacio
Presidente del Consejo	Luis Fernando Ojalvo Prieto

#### Activos Administrados \*

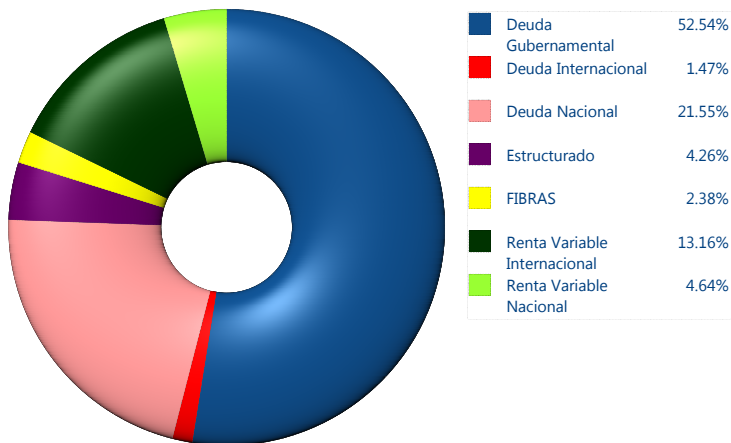
\$156,097



\*Cifras en millones de pesos

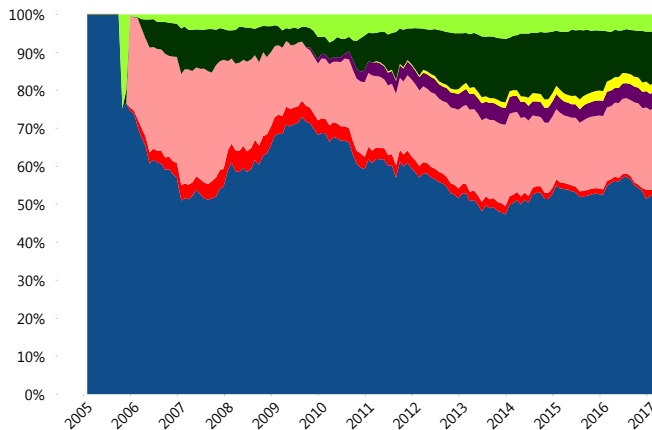
Contiene el efecto de fusiones, cortes transversales y transferencias por edad. Para mayor información consultar: <http://www.consar.gob.mx/gobmx/Aplicativo/Factsheets/EC/ECSAR.pdf>

#### II) Inversiones



Tipo de Instrumento	SURA (SB2)	Sistema Básicas 2**
<b>Renta Variable Nacional</b>	Renta Variable Nacional 4.64%	5.51%
<b>Total</b>	<b>4.64%</b>	<b>5.51%</b>
<b>Renta Variable Internacional</b>	Renta Variable Internacional 13.16%	12.02%
<b>Total</b>	<b>13.16%</b>	<b>12.02%</b>
<b>Mercancías</b>	Mercancías 0.00%	0.14%
<b>Total</b>	<b>0.00%</b>	<b>0.14%</b>
<b>FIBRAS</b>	FIBRAS 2.38%	1.83%
<b>Total</b>	<b>2.38%</b>	<b>1.83%</b>
<b>Estructurado</b>	Estructurados 4.26%	4.31%
<b>Total</b>	<b>4.26%</b>	<b>4.31%</b>
<b>Deuda Nacional</b>	Alimentos 0.47%	0.35%
	Automotriz 0.00%	0.03%
	Banca de Desarrollo 0.88%	1.93%
	Bancario 1.51%	1.48%
	Bebidas 0.31%	0.45%
	Cemento 0.00%	0.04%
	Centros Comerciales 0.12%	0.06%
	Consumo 0.06%	0.42%
	Deuda CP 0.00%	0.01%
	Empresas Productivas del Estado 2.63%	3.12%
	Estados 0.71%	0.71%
	Europesos 6.28%	3.58%
	Grupos Industriales 0.63%	0.61%
	Infraestructura 3.80%	2.93%
	Otros 0.69%	1.00%
	Papel 0.14%	0.15%
	Serv. Financieros 0.35%	0.30%
	Telecom 0.50%	1.42%
	Transporte 0.22%	0.27%
	Vivienda 2.26%	1.91%
<b>Total</b>	<b>21.55%</b>	<b>20.76%</b>
<b>Deuda Internacional</b>	Deuda Internacional 1.47%	0.76%
<b>Total</b>	<b>1.47%</b>	<b>0.76%</b>
<b>Deuda Gubernamental</b>	BONDESD 0.51%	1.11%
	BONOS 17.24%	14.72%
	BPA182 0.00%	0.03%
	CBIC 6.36%	3.95%
	CETES 0.00%	4.51%
	DEPBMX 0.24%	1.01%
	REPORTO 7.59%	3.93%
	UDIBONO 20.30%	24.07%
	UMS 0.31%	1.35%
<b>Total</b>	<b>52.54%</b>	<b>54.67%</b>
<b>Total</b>	<b>100.00%</b>	<b>100.00%</b>

#### Evolución de Inversiones



\*\*Considera las inversiones de todo el grupo de SIEFORES Básicas 2  
Cifras al cierre de febrero de 2017

### III) Desempeño

#### Rendimiento Bolsa

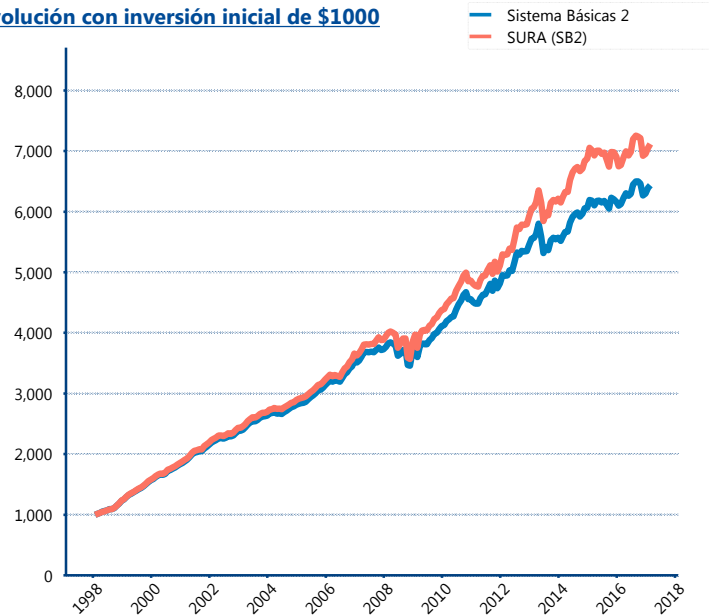
Tipo	SURA (SB2)	Sistema Básicas 2
1 año	4.88%	4.89%
2 años	0.56%	1.92%
3 años	4.22%	4.55%
5 años	6.02%	5.34%
Histórico	11.07%	10.42%

#### Indicador de Rendimiento Neto

Siefore	IRN %
Profuturo (SB2)	6.84%
<b>SURA (SB2)</b>	<b>6.61%</b>
Banamex (SB2)	6.18%
PensionISSSTE (SB2)	5.93%
Coppel (SB2)	5.81%
Metlife (SB2)	5.38%
Principal (SB2)	5.35%
Azteca (SB2)	5.22%
XXI-Banorte (SB2)	5.14%
Invercap (SB2)	4.68%
Inbursa (SB2)	4.33%

Promedio Simple	5.59 %
Promedio Ponderado	5.79 %

#### Evolución con inversión inicial de \$1000



Construido con el precio de la Siefore registrado en la Bolsa Mexicana de Valores

### IV) Medidas de sensibilidad y riesgos

#### Evolución del Plazo Promedio Ponderado

